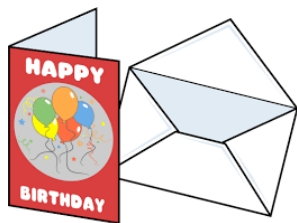


Lovisenlund skole



Ukeplan for 2. trinn

Uke 18

29. april – 3. mai



- **Onsdag 1. mai**

På onsdag er det 1. mai (arbeidernes dag). Dette er en fridag, og derfor er skolen stengt denne dagen.

- **Uteskole**

NB! Ikke uteskole denne uken.


- **Tom og vasket 1 liters melkekartong**

Vi minner om at vi trenger tomme og rene 1 liters melkekartonger til et skoleprosjekt. Hver elev må ha en kartong hver, send med innen fredag 3.mai.

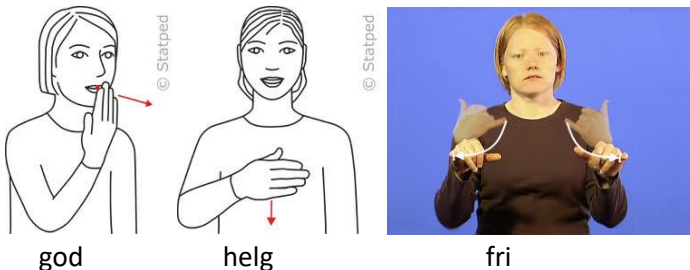


MANDAG	TIRSDAG	ONSDAG	TORSDAG	FREDAG
Skolen starter 08:30	Skolen starter 08.30	Skolen starter 08.30	Skolen starter 08.30	Skolen starter 08.30
3 deling m/gym	Lek Stasjoner	Arbeidernes dag (1.mai) = ingen skole	4-deling m/lek	4-deling m/lek K/H
Elevene slutter 13.30	Elevene slutter 13.30	Elevene slutter 12.30	Elevene slutter 13.30	Elevene slutter 13.30

Lekse til torsdag:

Leselekse 	Fabel lesebok side 122 og 123 Vurder hvor mange avsnitt som passer å lese for ditt barn. Alle leser avsnittet med en prikk, så vurderer dere om de går videre på avsnittet med to prikker og eventuelt også avsnittet med tre prikker. Alle skal lese 10 minutter hver dag (mandag, tirsdag, onsdag og torsdag). De som trenger mer å lese, leser i egenvalgt bok.
Regning Kjøp og salg	Gjør side 54 og 55 i mattestreker sammen med en voksen hjemme.

Ukas læringsmål:

Norsk	Jeg vet hva et spørreord er. Jeg vet at alle spørreord skrives med hv først i ordet. Eksempler <ul style="list-style-type: none">• Hva• Hvem• Hvor• Hvorfor
Regning	Jeg kan finne ut hvor mye jeg skal betale og hvor mye jeg får igjen i veksel. For eksempel: Du har en 50-lapp. Et kakestykke koster 12 kr. Du kjøper to kakestykker Hvor mye må du betale? $12 \text{ kr} + 12 \text{ kr} = 24 \text{ kr}$ Hvor mye får du igjen? $50 \text{ kr} - 24 \text{ kr} = 26 \text{ kr}$
Engelsk	Jeg kan skrive et bursdagskort på engelsk.
Sosialt	Jeg prater med en hjemme om hvordan jeg er mot de andre i klassen.
Tegn	God helg. Jeg har fri. 

Hilsen oss voksne på trinnet